

# Das chemische Gleichgewicht

## Statisches vs. chemisches Gleichgewicht

Du kennst das Wort „Gleichgewicht“ aus dem Alltag eher als **statischen Zustand**. Wenn man z.B. sich so auf einer Wippe positioniert, dass diese sich nicht mehr bewegt, befindet sich die Wippe im Gleichgewicht. Wenn du ruhig auf einem Balken stehst, befindest du dich im Gleichgewicht.

Bei chemischen Reaktionen gibt es ebenfalls Gleichgewichtszustände, die sich aber erheblich von dem Alltagserleben eines Gleichgewichtes unterscheiden. Man kann einfache Spiele durchführen, um die Natur eines chemischen Gleichgewichtes zu modellieren.

## Modellversuch zum dynamischen Gleichgewicht

Eine Schulklasse wird in zwei Gruppen eingeteilt, z.B. Mädchen und Jungen. Alle müssen zur betreffenden Unterrichtsstunde einen Tennisball mitbringen. Danach benötigt man ein einfaches Spielfeld, wie es auf jedem Tartanplatz vorhanden ist, es reicht auch ein breiter Flur mit drei Linien:



Beide Gruppen dürfen gerne unterschiedlich groß oder „gut“ sein. Die Mädchen begeben sich in den einen Teil des Feldes, die Jungen in den anderen. Ziel ist es nun, die eigenen Tennisbälle in das Feld des Gegners zu **rollen**. Ankommende Bälle dürfen natürlich sofort wieder zurückgerollt werden. Das Werfen von Bällen ist verboten. Alle 15 Sekunden wird das Spiel unterbrochen und die Anzahl der Bälle für jedes Feld einzeln bestimmt. Dabei konnten z.B. folgende Werte ermittelt werden (16 Mädchen, neun Jungen):

Zeit [s]	n(Bälle im Feld der Mädchen)	n(Bälle im Feld der Jungen)
15	10	15
30	11	14
45	8	17
60	10	15
75	7	18
90	12	13
105	11	14
120	9	16
135	13	12

Zeit [s]	n(Bälle im Feld der Mädchen)	n(Bälle im Feld der Jungen)
150	8	17
165	5	20
180	11	14
<b>Mittelwerte:</b>	<b>9,58</b>	<b>15,42</b>

Erwartungsgemäß haben die Mädchen aufgrund ihrer Anzahl eine bessere Chance, ihr Feld „sauber“ zu halten. Wenn auch die Momentaufnahme durchaus unterschiedliche Verteilungen zeigen kann, pendelt sich in dem Zeitfenster  $t=180s$  eine konstante, gemittelte Verteilung ein - wenn man annimmt, dass sich während des Spiels die Spieltaktik nicht ändert.

Das ist umso erstaunlicher, als dass die SuS sich während des Spiel ständig bewegen und einsetzen müssen. Normalerweise denkt man bei einem Gleichgewicht ja eher an Ruhe und Entspannung. Auch die Verteilung der Bälle in beiden Feldern ist nicht gleichmäßig, sondern lediglich das Verteilungsverhältnis bleibt in einem Zeitraum  $\Delta t$  konstant.

## Übertragung auf einen einfachen chemischen Prozess

Iod  $I_{2(g)}$  und Wasserstoff  $H_{2(g)}$  reagieren in einem abgeschlossenen Gefäß in einer schwach exothermen Reaktion zu Iodwasserstoff  $HI_{(g)}$ .



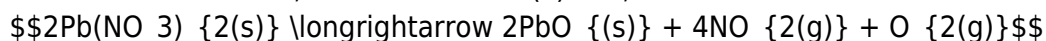
Man findet im Gefäß jedoch auch nach langer Zeit noch freies Iod und freien Wasserstoff. Die naheliegendste Erklärung wäre, dass schlicht nicht alle Iod- und Wasserstoffmoleküle miteinander reagieren, sondern nur ein Teil. Dabei gibt es jedoch Probleme:

1. Wie entscheidet sich, welches Molekül reagiert und welches nicht?
2. Oder etwas formaler: Statistisch besitzt jedes Molekül irgendwann die notwendige Geschwindigkeit und den notwendigen Winkel für eine Reaktion bei einer bestimmten Temperatur. Wie können die einzelnen Moleküle „übrigbleiben“?

## Das Stickstoffdioxid/Distickstofftetraoxidgleichgewicht

### Darstellung von Stickstoffdioxid aus Bleinitrat

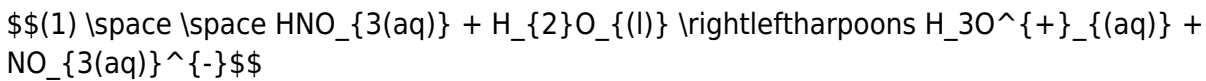
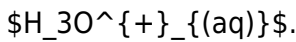
Wird Bleinitrat erhitzt, zerfällt es in Blei(II)oxid, Stickstoffdioxid und Sauerstoff gemäß:



### Darstellung von Stickstoffdioxid aus Kupfer und halbkonzentrierter Salpetersäure

Bei der Reaktion von halbkonzentrierter Salpetersäure mit Kupfer entstehen Kupfer(II)nitrat  $Cu(NO_3)_2(s)$ , Stickstoffmonoxid  $NO_{(g)}$  und Wasser  $H_2O_{(l)}$ . Das Stickstoffmonoxid  $NO_{(g)}$  reagiert mit Luftsauerstoff weiter zu Stickstoffdioxid  $NO_{2(g)}$ .

Halbkonzentrierte Salpetersäure ist eine saure Lösung bestehend aus Hydroniumionen

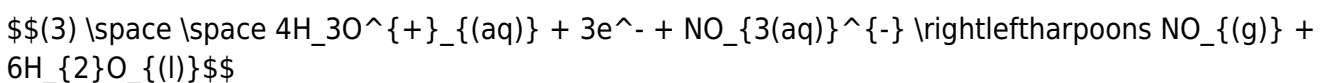


Kupfer(II)nitrat ist ein Salz der Salpetersäure. Die römische Zwei im Namen (II) gibt einen Hinweis darauf, welche Ladung Kupfer nach der Reaktion trägt.

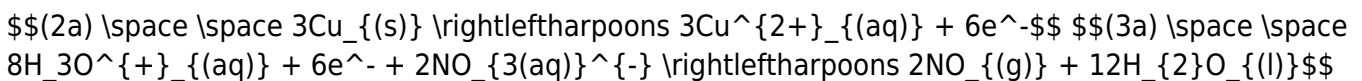


Die Oxidationszahl des Kupfers erhöht sich, das Kupfer wird zum Kupfer(II)-Ion oxidiert. Damit handelt es sich um eine Redoxreaktion.

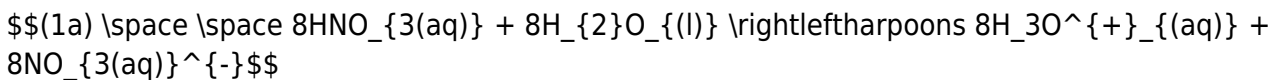
Als Reaktionspartner verbleiben noch Hydroniumionen und die Nitrationen, die die Elektronen des Kupfers aufnehmen müssen. Als Produkte müssen Stickstoffmonoxid und Wasser gebildet werden (solche Gleichungen werden im Abitur im Material i.d.R. gegeben):



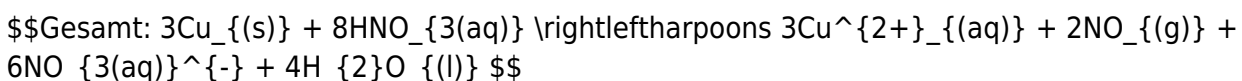
Überschüssiger Sauerstoff reagiert sehr oft mit Hydroniumionen zu Wasser. Jetzt müssen zunächst Elektronen ausgeglichen werden (Gleichung (2) mit 3 multiplizieren und Gleichung (3) mit 2 multiplizieren),



Jetzt muss in Gleichung (1) noch die Anzahl an Hydroniumionen angepasst werden (mit 8 multiplizieren):



Wenn man jetzt Hydroniumionen, Wassermoleküle und Elektronen kürzt, ergibt sich:

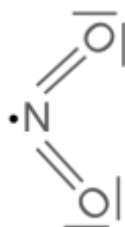


Das Stickstoffmonoxid reagiert mit Luftsauerstoff zu Stickstoffdioxid:



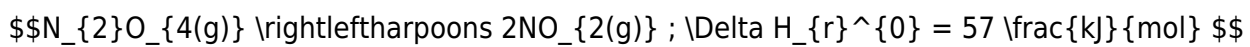
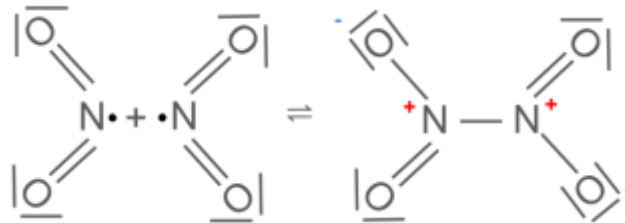
## Besonderheiten des Stickstoffdioxids

Stickstoffdioxid ist ein radikalisches Molekül:



Es ist ein tiefbraunes Gas von chlorartigem Geruch. Du kannst vor allem im Winter in der Nähe von Dieselfahrzeugen seinen Geruch wahrnehmen, wenn deren Motor noch nicht warmgefahren ist, sodass die Stickoxide noch nicht vom Katalysator neutralisiert werden können.

Da Radikale sehr instabile Verbindungen sind mit dem Bestreben unter Verlust ihrer radikalischen Eigenschaften zu reagieren, verbinden sich einige Moleküle des Stickstoffdioxids zu farblosem Distickstofftetraoxid.



### Formulierung als Gleichgewicht

Da es sich um Gase handelt, lassen sich Konzentrationen nicht angeben. Man weicht auf den Partialdruck  $p$  aus.

$$K_p = \frac{p(\text{NO}_2(\text{g}))^2}{p(\text{N}_2\text{O}_4(\text{g}))}$$



#### Prinzip von Le Chatelier

„Übt man auf ein chemisches System im Gleichgewicht einen Zwang aus, so reagiert es so, dass die Wirkung des Zwanges minimal wird.“

From:  
<https://schule.riecken.de/> - Unterrichtswiki

Permanent link:  
<https://schule.riecken.de/doku.php?id=chemie:equilibrium:equilibrium&rev=1770214076>

Last update: **2026/02/04 14:07**

